

MANUAL CONTRATOS DE PRESTACIÓN



MANUAL CONTRATOS DE PRESTACIÓN

Control de Versiones

Fecha	Versión	Autor	Modificación	Aprobación
14-01-2020	1.0	Martha Liliana Velásquez	Versión Inicial	Líder de Soporte



Este documento es propiedad de OASISCOM y es para consulta y uso por sus áreas funcionales

No se permite su modificación sin la autorización del área correspondiente, ni su uso fuera de la empresa o la reproducción parcial o total de este documento por medios reprográficos, digitales u otros, creados o por crearse, sin el permiso previo y por escrito de los derechos de autor del propietario.



CONTENIDO

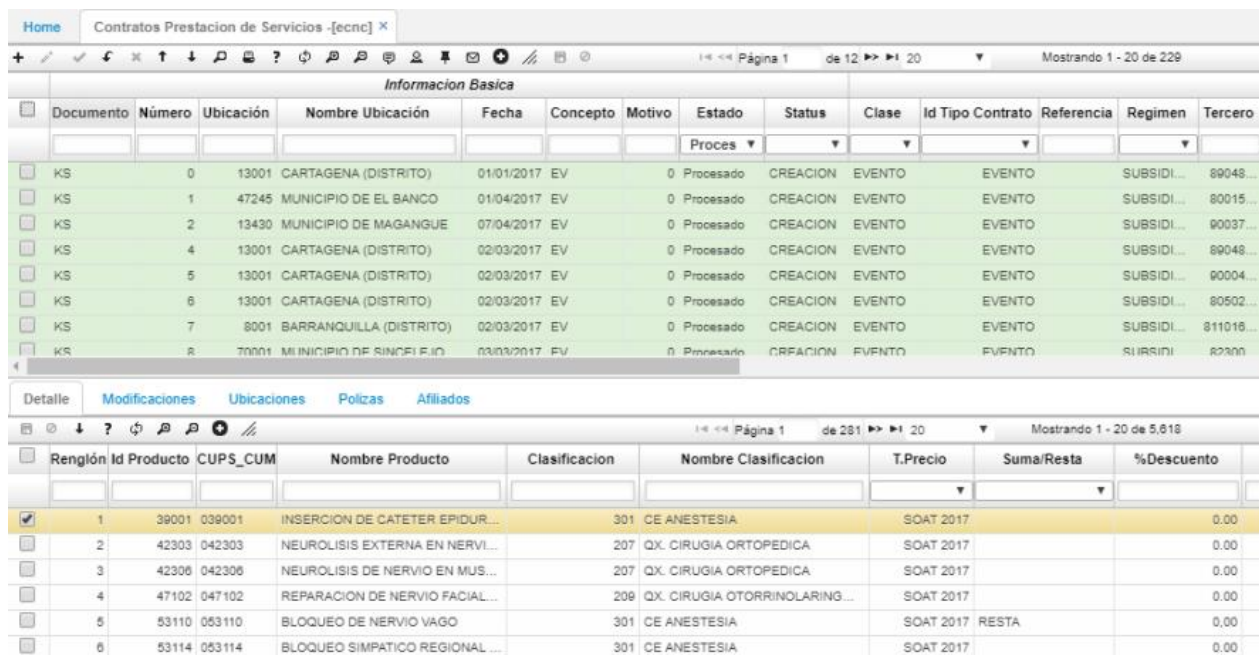
1. Creación de Contratos de Prestación de Servicios	4
1.1 Detalle de la aplicación ECNC – Contratos Prestación de Servicios.....	6
1.2 Elección de servicios que tiene el Prestador	7
1.2.1Detalle de la aplicación ETER - Prestadores.....	7
2. Ajustes a Contratos de Prestación de Servicios.....	8
2.1 Detalle de la aplicación ECAC – Ajustes Contratos Prestación	10
3. Creación y asignación de paquetes.....	11
3.1 Detalle de la aplicación EPAQ - Escenarios	12



1. Creación de Contratos de Prestación de Servicios

Este manual le explica cómo crear nuevos contratos de prestación de servicios. Sirve tanto para régimen contributivo como para régimen subsidiado. La aplicación que se utiliza para la creación de los Contratos es **ECNC**. Como complemento a esta, se encuentra la aplicación **ETER**, la cual muestra una sugerencia de los servicios que tiene habilitado el Prestador.

Para realizar el proceso de creación de contratos de prestación de servicios, se debe ingresar a la aplicación ECNC, allí se deberá crear un nuevo registro.



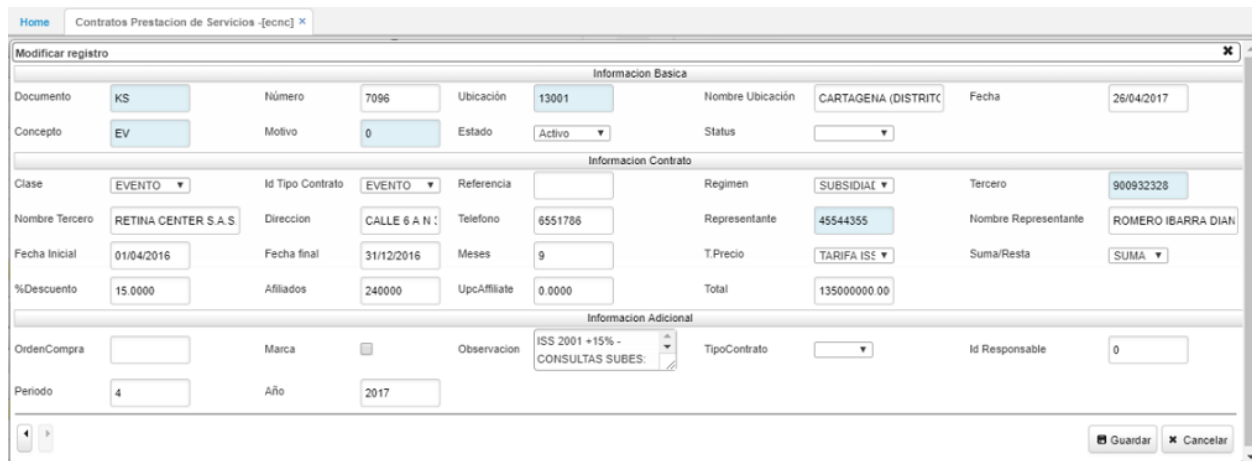
The screenshot shows the ECNC web application interface. The top part displays a list of contracts under the heading "Información Básica". The table below shows a detailed view of a specific contract item, including columns for "Renglón", "Id Producto", "CUPS_CUM", "Nombre Producto", "Clasificación", "Nombre Clasificación", "T.Precio", "Suma/Resta", and "%Descuento".

Documentos	Número	Ubicación	Nombre Ubicación	Fecha	Concepto	Motivo	Estado	Status	Clase	Id Tipo Contrato	Referencia	Regimen	Tercero
<input type="checkbox"/>	KS	0	13001 CARTAGENA (DISTRITO)	01/01/2017	EV	0	Procesado	CREACION	EVENTO	EVENTO	EVENTO	SUBSIDI...	89048...
<input type="checkbox"/>	KS	1	47245 MUNICIPIO DE EL BANCO	01/04/2017	EV	0	Procesado	CREACION	EVENTO	EVENTO	EVENTO	SUBSIDI...	80015...
<input type="checkbox"/>	KS	2	13430 MUNICIPIO DE MAGANGUE	07/04/2017	EV	0	Procesado	CREACION	EVENTO	EVENTO	EVENTO	SUBSIDI...	80037...
<input type="checkbox"/>	KS	4	13001 CARTAGENA (DISTRITO)	02/03/2017	EV	0	Procesado	CREACION	EVENTO	EVENTO	EVENTO	SUBSIDI...	89048...
<input type="checkbox"/>	KS	5	13001 CARTAGENA (DISTRITO)	02/03/2017	EV	0	Procesado	CREACION	EVENTO	EVENTO	EVENTO	SUBSIDI...	90004...
<input type="checkbox"/>	KS	6	13001 CARTAGENA (DISTRITO)	02/03/2017	EV	0	Procesado	CREACION	EVENTO	EVENTO	EVENTO	SUBSIDI...	80502...
<input type="checkbox"/>	KS	7	8001 BARRANQUILLA (DISTRITO)	02/03/2017	EV	0	Procesado	CREACION	EVENTO	EVENTO	EVENTO	SUBSIDI...	811016...
<input type="checkbox"/>	KS	8	70001 MUNICIPIO DE SINCELEJO	03/03/2017	EV	0	Procesado	CREACION	EVENTO	EVENTO	EVENTO	SUBSIDI...	82300...

Renglón	Id Producto	CUPS_CUM	Nombre Producto	Clasificación	Nombre Clasificación	T.Precio	Suma/Resta	%Descuento
<input checked="" type="checkbox"/>	1	39001 039001	INSERCIÓN DE CATETER EPIDUR...	301	CE ANESTESIA	SOAT 2017		0.00
<input type="checkbox"/>	2	42303 042303	NEUROLISIS EXTERNA EN NERVI...	207	QX. CIRUGIA ORTOPEDICA	SOAT 2017		0.00
<input type="checkbox"/>	3	42306 042306	NEUROLISIS DE NERVI EN MUS...	207	QX. CIRUGIA ORTOPEDICA	SOAT 2017		0.00
<input type="checkbox"/>	4	47102 047102	REPARACION DE NERVI FACIAL...	209	QX. CIRUGIA OTORRINOLARING...	SOAT 2017		0.00
<input type="checkbox"/>	5	53110 053110	BLOQUEO DE NERVI VAGO	301	CE ANESTESIA	SOAT 2017 RESTA		0.00
<input type="checkbox"/>	6	53114 053114	BLOQUEO SIMPATICO REGIONAL ...	301	CE ANESTESIA	SOAT 2017		0.00

Para crear un nuevo registro o ingresar un nuevo contrato damos clic en el botón + (*Agregar nueva fila*) del maestro y diligenciamos el formulario.





Documento: seleccionar del zoom el documento a realizar. Si es para el régimen subsidiado, el documento es **KS**; Si es para el régimen contributivo, el documento es **KC**.
Ubicación: seleccionar del zoom la ubicación donde se realiza el contrato.
Fecha: indicar la fecha en la cual se registra el contrato.
Concepto: seleccionar el concepto por el cual se registra el contrato.

Seguidamente, ingresamos la información del contrato.

Clase: Seleccionar la clase de servicio contratado. (*Evento, Capitado, PGP - Presupuesto Global*).

Id Tipo Contrato: seleccionar de la lista el tipo de contrato que registra. (PYP EVENTO, PYP CAPITADO, CAPITACIÓN, EVENTO).

Referencia: ingresar la verificación de los datos del contrato.

Régimen: seleccionar *Contributivo* o *Subsidiado*.

Tercero: seleccionar del zoom el tercero con quien se realiza el contrato.

Representante: seleccionar del zoom el número de identificación del representante del contrato.

Fecha inicial y final: indicar la fecha inicial del contrato y la fecha en que termina.

Tipo Precio: seleccionar de la lista el tipo de precio que aplica al contrato.

%Descuento: si el contrato tiene un porcentaje de descuento, ingresar en dígitos.

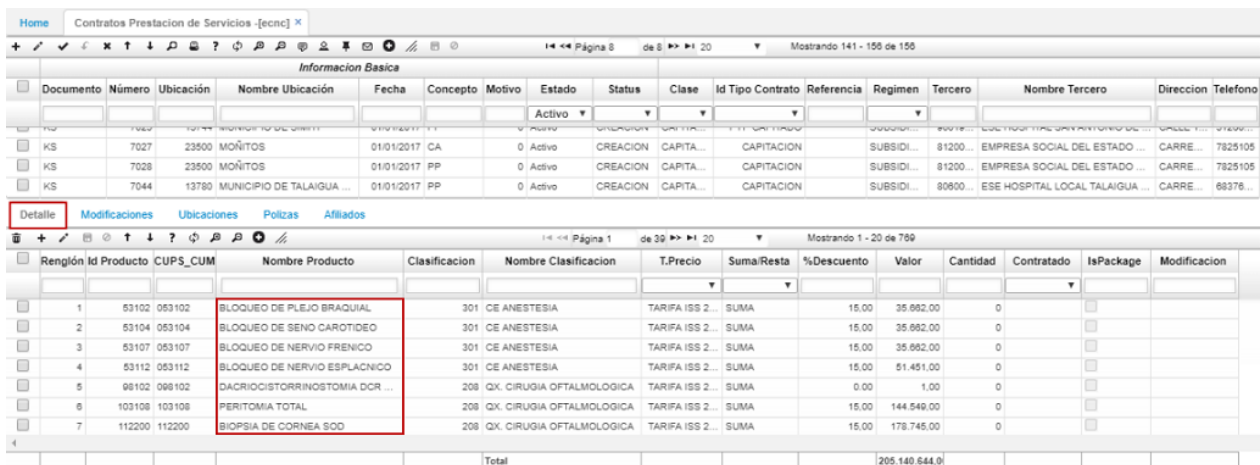
Afiliados: ingresar la cantidad de afiliados.

Ingresados los datos, damos clic en el botón **Guardar**.



1.1 Detalle de la aplicación ECNC – Contratos Prestación de Servicios

En la parte inferior, en la pestaña **Detalle** ingresamos todos los servicios habilitados con el prestador. Se ingresa la clasificación del servicio y el tipo de precio que se va a manejar para cada servicio, junto al porcentaje de descuento si aplica y el Valor.



Rengión	Id Producto	CUPS_CUM	Nombre Producto	Clasificación	Nombre Clasificación	T.Precio	Suma/Resta	%Descuento	Valor	Cantidad	Contratado	IsPackage	Modificación
1	53102	053102	BLOQUEO DE PLEJO BRAQUIAL	301	CE ANESTESIA	TARIFA ISS 2	SUMA	15.00	35.662.00	0			
2	53104	053104	BLOQUEO DE SEÑO CAROTIDEO	301	CE ANESTESIA	TARIFA ISS 2	SUMA	15.00	35.662.00	0			
3	53107	053107	BLOQUEO DE NERVIO FRENICO	301	CE ANESTESIA	TARIFA ISS 2	SUMA	15.00	35.662.00	0			
4	53112	053112	BLOQUEO DE NERVIO ESPLACNICO	301	CE ANESTESIA	TARIFA ISS 2	SUMA	15.00	51.451.00	0			
5	98102	098102	DACRIOCISTORRINOSTOMIA DCR ...	208	QX. CIRUGIA OFTALMOLOGICA	TARIFA ISS 2	SUMA	0.00	1.00	0			
6	103108	103108	PERITOMIA TOTAL	208	QX. CIRUGIA OFTALMOLOGICA	TARIFA ISS 2	SUMA	15.00	144.540.00	0			
7	112200	112200	BIOPSIA DE CORNEA SOD	208	QX. CIRUGIA OFTALMOLOGICA	TARIFA ISS 2	SUMA	15.00	178.745.00	0			
Total									205.140.544.00				

En la pestaña **Modificaciones** se pueden ver todos los ajustes realizados al contrato desde la aplicación *ECAC - Ajustes Contratos Prestación*.

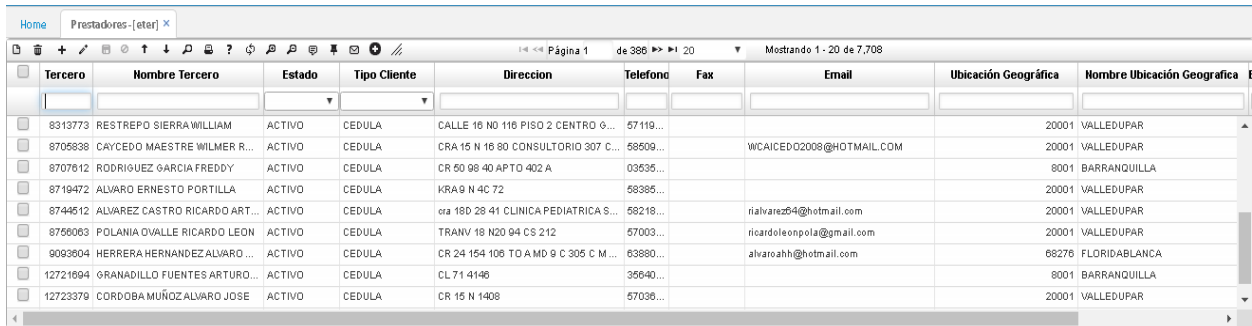
En la pestaña **Ubicaciones** se agregan todos los municipios a los que cubrirá con sus servicios el contrato.

En la pestaña **Pólizas** se ingresa la información de la póliza del contrato de prestación de servicios en caso de presentarse.



1.2 Elección de servicios que tiene el Prestador

La aplicación **ETER - Prestadores**, nos muestra sugerencias de servicios que tiene habilitado el prestador.



Tercero	Nombre Tercero	Estado	Tipo Cliente	Direccion	Telefono	Fax	Email	Ubicación Geográfica	Nombre Ubicación Geográfica
8313773	RESTREPO SIERRA WILLIAM	ACTIVO	CEDULA	CALLE 16 NO 116 PISO 2 CENTRO G...	57119...			20001	VALLEDUPAR
8705938	CAYCEDO MAESTRE WILMER R...	ACTIVO	CEDULA	CRA 15 N 16 80 CONSULTORIO 307 C...	58509...		WCAICEDO2008@HOTMAIL.COM	20001	VALLEDUPAR
8707612	RODRIGUEZ GARCIA FREDDY	ACTIVO	CEDULA	CR 50 98 40 APTO 402 A	03535...			8001	BARRANQUILLA
8719472	ALVARO ERNESTO PORTILLA	ACTIVO	CEDULA	KRA 9 N 4C 72	58385...			20001	VALLEDUPAR
8744512	ALVAREZ CASTRO RICARDO ART...	ACTIVO	CEDULA	dra 18D 28 41 CLINICA PEDIATRICA S...	58218...		rialvarez204@hotmail.com	20001	VALLEDUPAR
8756063	POLANIA D'VALLE RICARDO LEON	ACTIVO	CEDULA	TRANV 18 N20 94 CS 212	57003...		ricardoleonola@gmail.com	20001	VALLEDUPAR
9093804	HERRERA HERNANDEZ ALVARO ...	ACTIVO	CEDULA	CR 24 154 106 TO A.MD 9 C 305 C M...	63880...		alvaroahh@hotmail.com	68276	FLORIDABLANCA
12721694	GRANADILLO FUENTES ARTURO...	ACTIVO	CEDULA	CL 71 4148	35640...			8001	BARRANQUILLA
12723379	CORDOBA MUÑOZ ALVARO JOSE	ACTIVO	CEDULA	CR 15 N 1408	57036...			20001	VALLEDUPAR

Tercero: Seleccionar del zoom el tercero con quien se realiza la prestación del servicio.

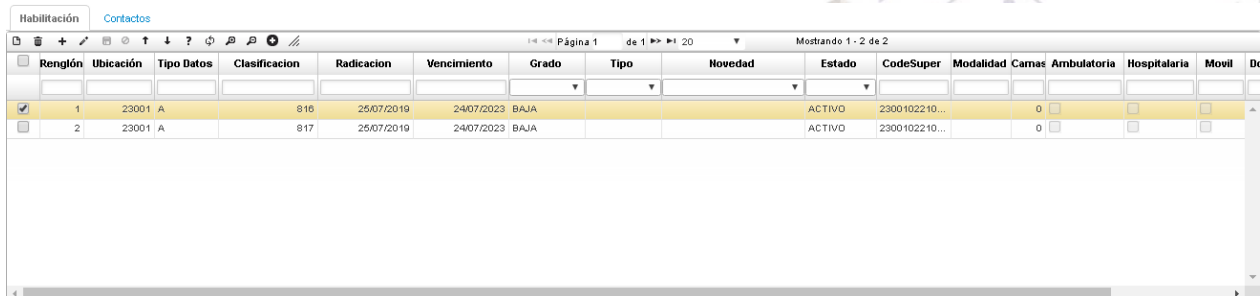
Tipo Cliente: Seleccionar tipo de documento de identificación.

Ubicación geográfica: Código de la ciudad donde está ubicado el prestador.

Cuando se crea este documento, queda activo, luego se llena la información y finalmente se debe Procesar.

1.2.1 Detalle de la aplicación ETER - Prestadores

En la parte inferior, en el *Detalle*, se encuentran las pestañas **Habilitación y Contactos**; la pestaña habilitación son los servicios habilitados del prestador ante el Reps (Registro Especial de Prestadores de servicios de salud) y en la pestaña contactos, se pueden encontrar datos de las personas a quienes se puede contactar en esas entidades.



Renglón	Ubicación	Tipo Datos	Clasificación	Radicación	Vencimiento	Grado	Tipo	Novedad	Estado	CodeSuper	Modalidad	Camas	Ambulatoria	Hospitalaria	Movil	Dc
1	23001	A	816	25/07/2019	24/07/2023	BAJA			ACTIVO	2300102210...		0				
2	23001	A	817	25/07/2019	24/07/2023	BAJA			ACTIVO	2300102210...		0				



2. Ajustes a Contratos de Prestación de Servicios

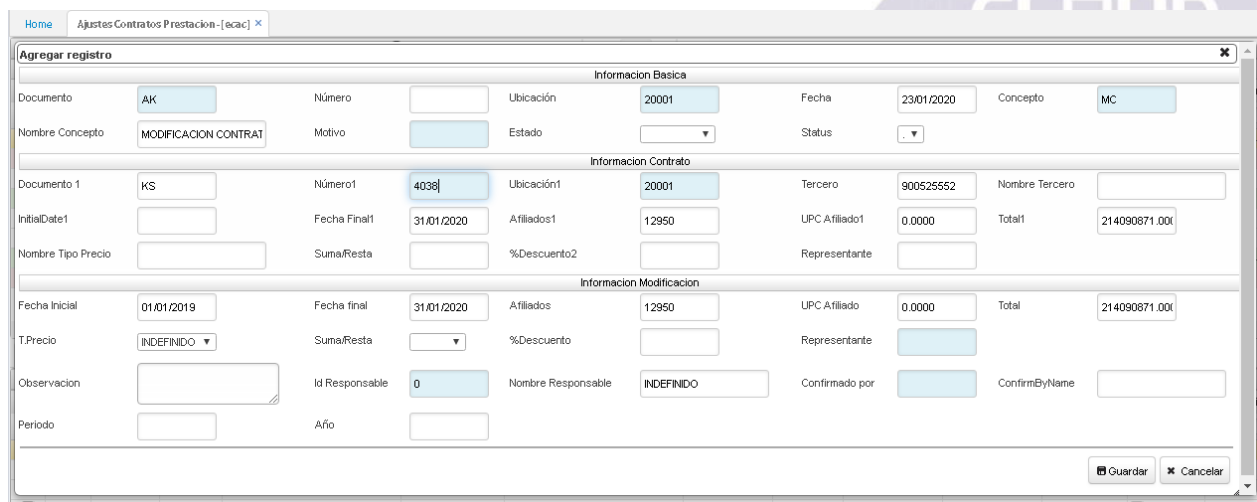
Este manual le explica cómo realizar múltiples modificaciones al contrato. Sirve tanto para régimen contributivo como para régimen subsidiado. La aplicación que se utiliza para hacer los ajustes a los Contratos es **ECAC – Ajustes Contratos Prestación**.

Para realizar el proceso de ajuste a los contratos de prestación, se debe ingresar a la aplicación ECAC, allí se deberá crear un nuevo registro.



Documento	Número	Ubicación	Fecha	Concepto	Nombre Concepto	Motivo	Estado	Status	Documento 1	Número1	Ubicación1	Tercero	Nombre Tercero
<input checked="" type="checkbox"/>	AK	1	20001	27/09/2019	MC	MODIFICACION CONTRATO	0	Procesado	KS	4599	20001	824006...	IMAGEN RADIOLOGICA DIAONO...
<input type="checkbox"/>	AK	2	20001	01/10/2019	MC	MODIFICACION CONTRATO	0	Anulado	KS	0	0	0	INDEFINIDO
<input type="checkbox"/>	AK	3	20001	19/12/2019	MC	MODIFICACION CONTRATO	0	Activo	KS	4660	47288	819003...	PREVENCION Y SALUD INTEGRA...
<input type="checkbox"/>	AK	4	20001	19/12/2019	MC	MODIFICACION CONTRATO	0	Procesado	KS	19	44001	900161...	LABORATORIO DE PATOLOGIA Y...
<input type="checkbox"/>	AK	5	20001	19/12/2019	MC	MODIFICACION CONTRATO	0	Activo	KS	4543	44430	900141...	IPSI KARAQUITA
<input type="checkbox"/>	AK	6	20001	08/01/2020	MC	MODIFICACION CONTRATO	0	Activo	KS	4367	20001	900932...	DROGUERIA PERUAS A.S
<input type="checkbox"/>	AK	7	20001	08/01/2020	MC	MODIFICACION CONTRATO	0	Procesado	KS	4388	44001	901177...	REHABILITACION INTEGRAL Y M...
<input type="checkbox"/>	AK	8	20001	13/01/2020	MC	MODIFICACION CONTRATO	0	Anulado	KS	0	0	824002...	DUSAKAWI IPS

Para crear un nuevo registro, damos clic en el botón + (*Agregar nueva fila*) del maestro y diligenciamos el formulario.



Agregar registro

Información Básica

Documento: AK Número: Ubicación: 20001 Fecha: 23/01/2020 Concepto: MC

Nombre Concepto: MODIFICACION CONTRAT Motivo: Estado: Status: .

Información Contrato

Documento 1: KS Número1: 4038 Ubicación1: 20001 Tercero: 900525552 Nombre Tercero: Total1: 214090871.000

Fecha Inicial: 01/01/2019 Fecha final: 31/01/2020 Afiliados: 12950 UPC Afiliado: 0.0000 Total: 214090871.000

T.Precio: INDEFINIDO Suma/Resta: %Descuento: Representante: Confirmado por: ConfirmBy Name: Año: Id Responsable: 0 Nombre Responsable: INDEFINIDO

Observación: Periodo: Año: Representante: Confirmado por: ConfirmBy Name: Año: Id Responsable: 0 Nombre Responsable: INDEFINIDO

Guardar Cancelar



Documento: AK de Ajuste a Contrato.

Ubicación: desde donde se realiza el ajuste al contrato.

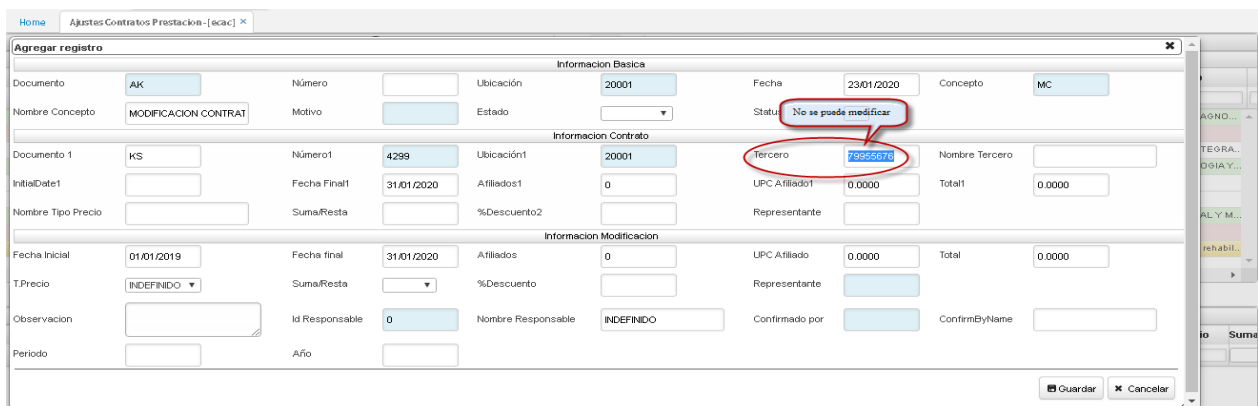
Concepto: MC de Modificación Contrato.

Número 1: Se busca el número del contrato.

Hay dos secciones en el formulario:

“*Información del contrato*”: esta información no se puede modificar.

“*Información Modificación*”: esta información se puede modificar según los ajustes que se requiera.



Home Ajustes Contratos Prestacion - [sac] x

Agregar registro

Información Básica

Documento: AK Número: Ubicación: 20001 Fecha: 23/01/2020 Concepto: MC
 Nombre Concepto: MODIFICACION CONTRAT Motivo: Estado: Status: No se puede modificar

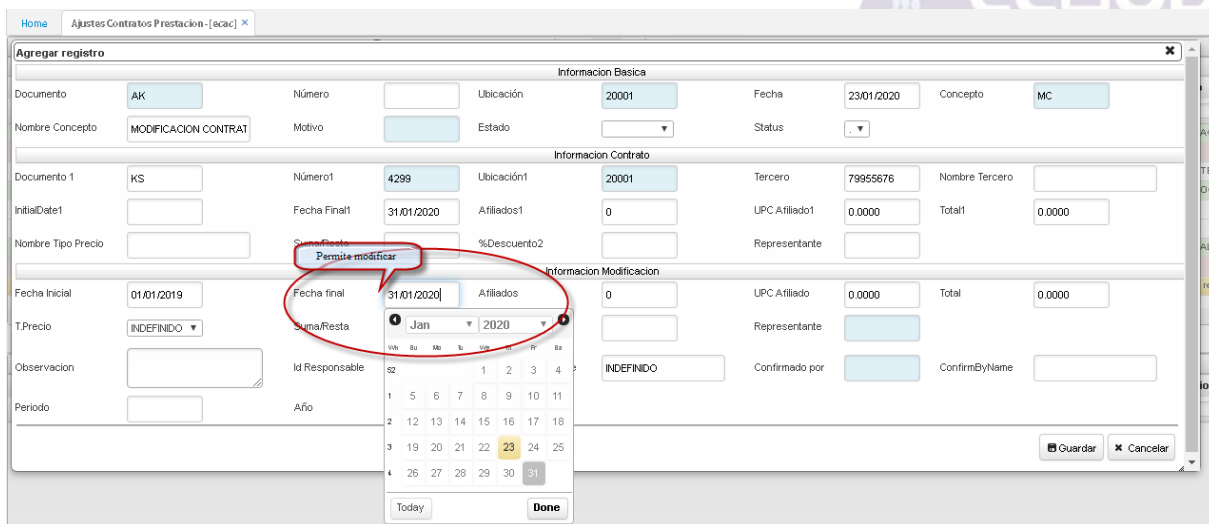
Información Contrato

Documento 1: KS Número1: 4299 Ubicación1: 20001 Tercero: 79955676 Nombre Tercero:
 InicialDate1: Fecha Final1: 31/01/2020 Afiliados1: 0 UPC Afiliado1: 0.0000 Total1: 0.0000
 Nombre Tipo Precio: Suma/Resta: %Descuento2: Representante:

Información Modificación

Fecha Inicial: 01/01/2019 Fecha final: 31/01/2020 Afiliados: 0 UPC Afiliado: 0.0000 Total: 0.0000
 T.Precio: INDEFINIDO Suma/Resta: %Descuento: Representante:
 Observacion: Id Responsable: 0 Nombre Responsable: INDEFINIDO Confirmado por: ConfirmBy Name:
 Periodo: Año:

Guardar Cancelar



Home Ajustes Contratos Prestacion - [sac] x

Agregar registro

Información Básica

Documento: AK Número: Ubicación: 20001 Fecha: 23/01/2020 Concepto: MC
 Nombre Concepto: MODIFICACION CONTRAT Motivo: Estado: Status: .

Información Contrato

Documento 1: KS Número1: 4299 Ubicación1: 20001 Tercero: 79955676 Nombre Tercero:
 InicialDate1: Fecha Final1: 31/01/2020 Afiliados1: 0 UPC Afiliado1: 0.0000 Total1: 0.0000
 Nombre Tipo Precio: Suma/Resta: %Descuento2: Representante:

Información Modificación

Fecha Inicial: 01/01/2019 Fecha final: 31/01/2020 Afiliados: 0 UPC Afiliado: 0.0000 Total: 0.0000
 T.Precio: INDEFINIDO Suma/Resta: Representante:
 Observacion: Id Responsable: INDEFINIDO Confirmado por: ConfirmBy Name:
 Periodo: Año:

Permite modificar

Jan 2020

Today Done

Guardar Cancelar



2.1 Detalle de la aplicación ECAC – Ajustes Contratos Prestación

En la parte inferior, en la pestaña *Detalle*, hay una columna que se llama modificación. Si se le va a hacer una variación al valor, se le da guardar. En Modificación, se le dice cuál es la variación que se le hace: adición, eliminación, variación.

Home Ajustes Contratos Prestación - [ecac] x

Mostrando 1 - 9 de 9

Información Básica													
Documento	Número	Ubicación	Fecha	Concepto	Nombre Concepto	Motivo	Estado	Status	Documento 1	Número1	Ubicación1	Tercero	Nombre Tercero
<input checked="" type="checkbox"/>	AK	1	20001	27/09/2019	MC	MODIFICACION CONTRATO	0	Procesado	KS	4599	20001	824006...	IMAGEN RADIOLOGICA DIA...
<input type="checkbox"/>	AK	2	20001	01/10/2019	MC	MODIFICACION CONTRATO	0	Anulado	.	0	0	0	INDEFINIDO
<input type="checkbox"/>	AK	3	20001	19/12/2019	MC	MODIFICACION CONTRATO	0	Activo	.	4660	47288	819003...	PREVENCIÓN Y SALUD INTEGRA...
<input checked="" type="checkbox"/>	AK	4	20001	19/12/2019	MC	MODIFICACION CONTRATO	0	Procesado	KS	19	44001	900161...	LABORATORIO DE PATOLOGIA Y...
<input type="checkbox"/>	AK	5	20001	19/12/2019	MC	MODIFICACION CONTRATO	0	Activo	.	4543	44430	900141...	IFSI KARAKUITA
<input type="checkbox"/>	AK	6	20001	08/01/2020	MC	MODIFICACION CONTRATO	0	Activo	.	4367	20001	900932...	DROGUERIA PERUA S.A.S
<input checked="" type="checkbox"/>	AK	7	20001	08/01/2020	MC	MODIFICACION CONTRATO	0	Procesado	KS	4388	44001	901177...	REHABILITACION INTEGRAL Y M...
<input type="checkbox"/>	AK	8	20001	13/01/2020	MC	MODIFICACION CONTRATO	0	Anulado	KS	0	0	824002...	DUSAKAWI IPS
<input type="checkbox"/>	AK	9	20001	23/01/2020	MC	MODIFICACION CONTRATO	0	Activo	.	4038	20001	900525...	centro nacional integral de rehab...

Detalle

Mostrando 1 - 20 de 141

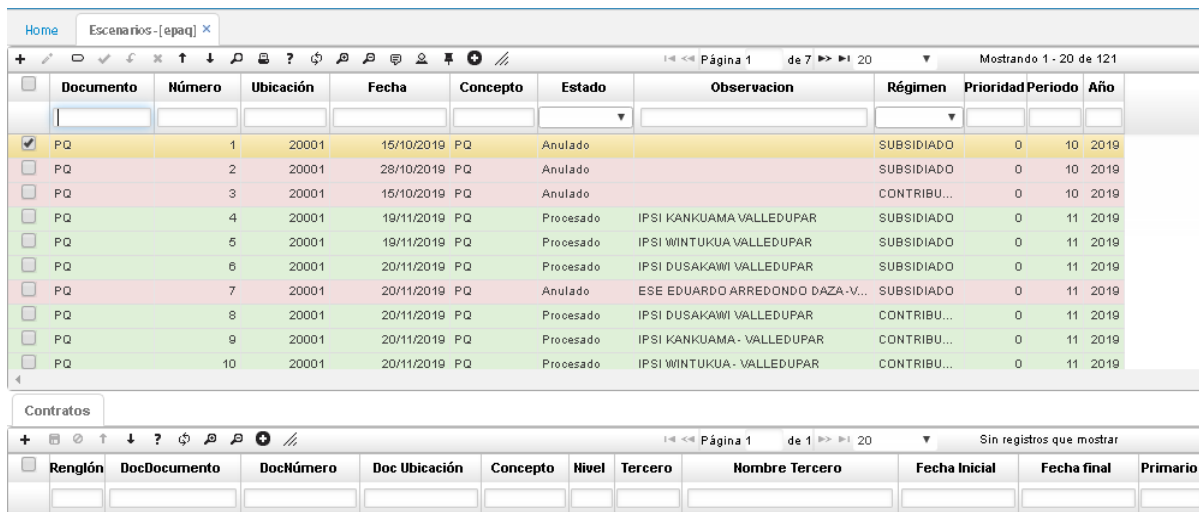
Nombre Clasificación	Tipo Precio1	Suma/Resta1	%Descuento1	Valor1	Contracted1	IsPackage1	T.Precio	Suma/Rest1	%Descuento	Valor	Contratado	IsPackage	Modificación
DX. ULTRASONIDO	SOAT 2019	SUMA	0.00	742.500,00		<input type="checkbox"/>	SOAT 2019	SUMA	21,28	900.500,00		<input type="checkbox"/>	VARIACION
DX. ULTRASONIDO	SOAT 2019	SUMA	0.00	110.400,00		<input type="checkbox"/>	SOAT 2019	SUMA	0.00	110.400,00		<input type="checkbox"/>	ELIMINACION
DX. ULTRASONIDO	SOAT 2019	SUMA	0.00	54.400,00		<input type="checkbox"/>	SOAT 2019	RESTA	75,67	54.400,00		<input type="checkbox"/>	NINGUNA
DX. ULTRASONIDO	SOAT 2019	SUMA	0.00	214.500,00		<input type="checkbox"/>	SOAT 2019	SUMA	0.00	214.500,00		<input type="checkbox"/>	NINGUNA
DX. ULTRASONIDO	SOAT 2019	SUMA	0.00	348.600,00		<input type="checkbox"/>	SOAT 2019	SUMA	0.00	348.600,00		<input type="checkbox"/>	NINGUNA
DX. ULTRASONIDO	SOAT 2019	SUMA	0.00	130.000,00		<input type="checkbox"/>	SOAT 2019	SUMA	0.00	130.000,00		<input type="checkbox"/>	NINGUNA
DX. ULTRASONIDO	SOAT 2019	SUMA	0.00	148.500,00		<input type="checkbox"/>	SOAT 2019	SUMA	0.00	148.500,00		<input type="checkbox"/>	NINGUNA
DX. ULTRASONIDO	SOAT 2019	SUMA	0.00	116.500,00		<input type="checkbox"/>	SOAT 2019	SUMA	0.00	116.500,00		<input type="checkbox"/>	NINGUNA
DX. ULTRASONIDO	SOAT 2019	SUMA	0.00	157.100,00		<input type="checkbox"/>	SOAT 2019	SUMA	0.00	157.100,00		<input type="checkbox"/>	NINGUNA
DX. ULTRASONIDO	SOAT 2019	SUMA	0.00	223.600,00		<input type="checkbox"/>	SOAT 2019	SUMA	0.00	223.600,00		<input type="checkbox"/>	NINGUNA



3. Creación y asignación de paquetes

En este Manual, se explica que son escenarios (paquetes), es decir los múltiples contratos que tiene la EPS con las instituciones o personas que pueden atender a sus afiliados, la aplicación en la que se pueden enlazar y la forma de hacerlo.

Para realizar el proceso de creación y asignación de paquetes, se debe ingresar a la aplicación **EPAQ - Escenarios**, allí se deberán enlazar a la EPS los diferentes contratos o escenarios donde se puede atender a los afiliados. Funciona tanto para régimen Subsidiado como para régimen Contributivo. En el maestro se especifica la IPS y en el detalle, el paquete de contratos.

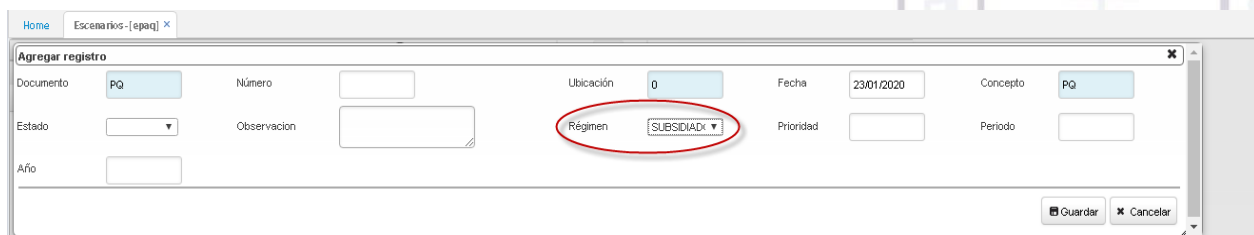


Documento	Número	Ubicación	Fecha	Concepto	Estado	Observacion	Régimen	Prioridad	Periodo	Año
<input checked="" type="checkbox"/>	PQ	1	20001	15/10/2019	PQ	Anulado		SUBSIDIADO	0	10 2019
<input type="checkbox"/>	PQ	2	20001	28/10/2019	PQ	Anulado		SUBSIDIADO	0	10 2019
<input type="checkbox"/>	PQ	3	20001	15/10/2019	PQ	Anulado		CONTRIBU...	0	10 2019
<input type="checkbox"/>	PQ	4	20001	19/11/2019	PQ	Procesado	IPSI KANKUAMA VALLEDUPAR	SUBSIDIADO	0	11 2019
<input type="checkbox"/>	PQ	5	20001	19/11/2019	PQ	Procesado	IPSI WINTUKUA VALLEDUPAR	SUBSIDIADO	0	11 2019
<input type="checkbox"/>	PQ	6	20001	20/11/2019	PQ	Procesado	IPSI DUSAKAWI VALLEDUPAR	SUBSIDIADO	0	11 2019
<input type="checkbox"/>	PQ	7	20001	20/11/2019	PQ	Anulado	ESE EDUARDO ARREDONDO DAZA-V...	SUBSIDIADO	0	11 2019
<input type="checkbox"/>	PQ	8	20001	20/11/2019	PQ	Procesado	IPSI DUSAKAWI VALLEDUPAR	CONTRIBU...	0	11 2019
<input type="checkbox"/>	PQ	9	20001	20/11/2019	PQ	Procesado	IPSI KANKUAMA- VALLEDUPAR	CONTRIBU...	0	11 2019
<input type="checkbox"/>	PQ	10	20001	20/11/2019	PQ	Procesado	IPSI WINTUKUA- VALLEDUPAR	CONTRIBU...	0	11 2019

Renglón	DocDocumento	DocNúmero	Doc Ubicación	Concepto	Nivel	Tercero	Nombre Tercero	Fecha Inicial	Fecha final	Primario
Sin registros que mostrar										

Imagen 1. EPAQ - Escenarios

Cuando se da clic en adicionar registro +, se escoge el régimen:



Home Escenarios - [epaq] x

Agregar registro

Documento: PQ Ubicación: 0 Fecha: 23/01/2020 Concepto: PQ

Estado: Observacion: **Régimen: SUBSIDIADO** Prioridad: Periodo:

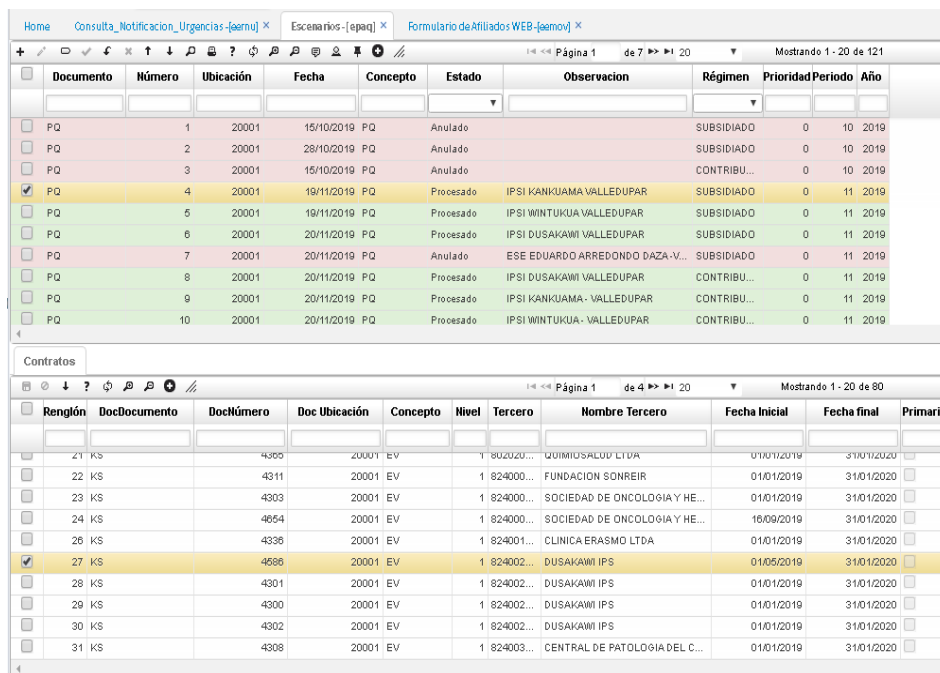
Año:

Guardar Cancelar



3.1 Detalle de la aplicación EPAQ - Escenarios

Dentro del detalle se debe especificar una sola IPS primaria o principal y se debe confirmar. Dentro de esa EPS, se muestran todos los lugares donde se puede atender al afiliado, o sea, los diferentes contratos que existen con esa EPS que fueron creados en la aplicación ECNC. Los contratos se enlazan a la EPS. Se seleccionan cuales contratos y cuál es la IPS primaria, posteriormente, se debe procesar el registro.



The screenshot shows two tables from a web application. The top table, titled 'Escenarios', lists various scenarios with columns for Documento, Número, Ubicación, Fecha, Concepto, Estado, Observación, Régimen, Prioridad, and Período. The bottom table, titled 'Contratos', lists contracts with columns for Renglón, DocDocumento, DocNúmero, Doc Ubicación, Concepto, Nivel, Tercero, Nombre Tercero, Fecha Inicial, Fecha final, and Primario. In both tables, the row with index 4 is highlighted in yellow.

Cuando se realiza el formulario de afiliación a través de la aplicación EEMOV, se le asigna el escenario:



The screenshot shows the 'Formulario de Afiliados WEB' with the 'Datos Beneficiario 1' section. The 'Escenario' field is highlighted with a red circle and contains the value '4'. Other fields include Tipo Substituido, Tipo Documento, Numero Documento, Primer Apellido, Segundo Apellido, Primer Nombre, Segundo Nombre, Fecha de Nacimiento, Sexo, Parentesco, Direccion, Barrio, Celular, Zona, Telefono Fijo, Nivel de Escolaridad, Municipio Residencia, Municipio Atencion, Fecha EPS, Fecha Sgss, Grupo Poblacional, and Grupo etnico.

