

INSTRUCTIVO DE INTEGRACIÓN OASISCOM – PARAMETRIZACIÓN FACTURACIÓN ELECTRONICA FASE II



Control de Versiones

Fecha	Versión	Autor	Modificación	Aprobación
10 – Jul - 2018	1.0	Jennyfer García	Versión Inicial	Gerencia de Producto

Este documento es propiedad de OASIS IT y es para consulta y uso por sus áreas funcionales

No se permite su modificación sin la autorización del área correspondiente, ni su uso fuera de la empresa o la reproducción parcial o total de este documento por medios reprográficos, digitales u otros, creados o por crearse, sin el permiso previo y por escrito de los derechos de autor del propietario.



CONTENIDO

1. INTRODUCCIÓN.....4
2. DEFINICIONES..... ¡Error! Marcador no definido.



1. INTRODUCCIÓN

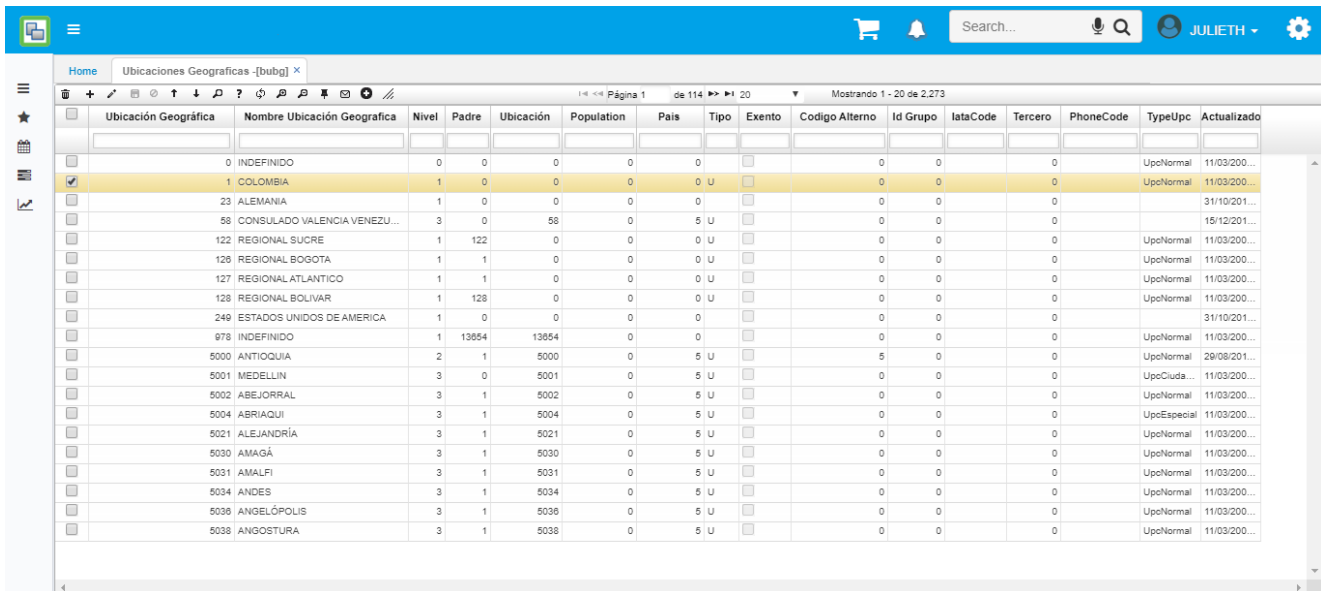
El presente documento tiene como objetivo dar a conocer el proceso de la parametrización en fase II de facturación electrónica en OasisCom.

Le recomendamos leerlo atentamente para asegurar el correcto aprendizaje y/o resolución de dudas.

2. PARAMETRIZACIÓN

Ubicación

Se debe ingresar a las ubicaciones geográficas [BUBG], en donde se debe configurar la ubicación geográfica según los códigos del DANE y verificar que a nivel padre e hijo se encuentre correcto (El campo padre debe corresponder de Municipio → Ciudad)



Ubicación Geográfica	Nombre Ubicación Geografica	Nivel	Padre	Ubicación	Population	Pais	Tipo	Exento	Codigo Alterno	Id Grupo	IataCode	Tercero	PhoneCode	TypeUpc	Actualizado
0	INDEFINIDO	0	0	0	0	0	0			0	0	0	0	UpcNormal	11/03/200...
1	COLOMBIA	1	0	0	0	0	U			0	0	0	0	UpcNormal	11/03/200...
23	ALEMANIA	1	0	0	0	0	0			0	0	0	0	UpcNormal	31/10/201...
58	CONSULADO VALENCIA VENEZU...	3	0	58	0	0	U			0	0	0	0	UpcNormal	15/12/201...
122	REGIONAL SUCRE	1	122	0	0	0	U			0	0	0	0	UpcNormal	11/03/200...
126	REGIONAL BOGOTA	1	1	0	0	0	U			0	0	0	0	UpcNormal	11/03/200...
127	REGIONAL ATLANTICO	1	1	0	0	0	U			0	0	0	0	UpcNormal	11/03/200...
128	REGIONAL BOLIVAR	1	128	0	0	0	U			0	0	0	0	UpcNormal	11/03/200...
249	ESTADOS UNIDOS DE AMERICA	1	0	0	0	0	0			0	0	0	0	UpcNormal	31/10/201...
978	INDEFINIDO	1	13654	13654	0	0	0			0	0	0	0	UpcNormal	11/03/200...
5000	ANTIOQUIA	2	1	5000	0	0	U			5	0	0	0	UpcNormal	29/08/201...
5001	MEDELLIN	3	0	5001	0	0	U			5	0	0	0	UpcCluda...	11/03/200...
5002	ABEJORRAL	3	1	5002	0	0	U			5	0	0	0	UpcNormal	11/03/200...
5004	ABRIAQUI	3	1	5004	0	0	U			5	0	0	0	UpcEspecial	11/03/200...
5021	ALEJANDRÍA	3	1	5021	0	0	U			5	0	0	0	UpcNormal	11/03/200...
5030	AMAGÁ	3	1	5030	0	0	U			5	0	0	0	UpcNormal	11/03/200...
5031	AMALFI	3	1	5031	0	0	U			5	0	0	0	UpcNormal	11/03/200...
5034	ANDES	3	1	5034	0	0	U			5	0	0	0	UpcNormal	11/03/200...
5036	ANGELÓPOLIS	3	1	5036	0	0	U			5	0	0	0	UpcNormal	11/03/200...
5038	ANGOSTURA	3	1	5038	0	0	U			5	0	0	0	UpcNormal	11/03/200...

Documentos

Se ingresa al básico de documentos [BDOC], se procede a crear los documentos para aprobar el Set de Pruebas FC2 (Documento para facturas), DV2 (Documento para notas crédito), NF2 (Documento para notas débito).

Puede descargar aquí los documentos de **Maestro, Detalle y Status**



Home Documentos -[bdoc] x

Mostrando 1 - 3 de 3

Documento	Nombre Documento	Ubicación	Automatico	Mensaje1	Mensaje2	Formato	FormatNumber	Contabilidad	Tesoreria	Cartera	Cuentas por PActivos Fijos	Ventas	Facturacion	Compr
<input checked="" type="checkbox"/>	DV2	DEVOLUCION VENTA	<input type="checkbox"/>	OPINIONE...	BTA 60783...			32 NINGUNO	NINGUNO	NINGUNO	NINGUNO	NINGUNO	NINGUNO	NINGUNO
<input type="checkbox"/>	FC2	PRUEBA FACTURA DE VENTA ELE...	<input type="checkbox"/>	BOTON DE...	BTA 60783...			32 NINGUNO	NINGUNO	NINGUNO	NINGUNO	NINGUNO	SUMA	NINGUNO
<input type="checkbox"/>	NF2	FACTURA MENOR VLR COBRADO	<input type="checkbox"/>	OPINIONE...	BTA 60783...			32 NINGUNO	NINGUNO	NINGUNO	NINGUNO	NINGUNO	SUMA	NINGUNO

Conceptos Status Instance

Mostrando 1 - 4 de 4

Documento	Concepto	Nombre Concepto	Módulo	Tercero	Cantidad	Promedio	Transferen	Obligatorio	Liquidacion	Clase	Tipo	Orden	Producto	Moneda	Grupo	Valor	Cor	
<input checked="" type="checkbox"/>	DV2	CO	DEVOLUCIONES COMISION CAFE		NINGUNO		<input type="checkbox"/>	<input checked="" type="checkbox"/>	<input checked="" type="checkbox"/>				0	0	0		0.00	L
<input type="checkbox"/>	DV2	DS	DEVOLUCIONES SIN REFERENCIA		SUMA		<input checked="" type="checkbox"/>	<input type="checkbox"/>	<input checked="" type="checkbox"/>			2	0	0			0.00	L
<input type="checkbox"/>	DV2	DV	DEVOLUCIONES		SUMA		<input checked="" type="checkbox"/>	<input type="checkbox"/>	<input checked="" type="checkbox"/>			2	0	0			0.00	L
<input type="checkbox"/>	DV2	D2	DEVOLUCIONES FASE II		SUMA		<input checked="" type="checkbox"/>	<input type="checkbox"/>	<input checked="" type="checkbox"/>			2	0	0			0.00	L

En la parametrización de los documentos mencionados anteriormente en el maestro el campo EBILL debe estar diligenciado con una de las opciones que se visualiza

Home Documentos -[bdoc] x

Mostrando 1 - 3 de 3

BudgetPaymentMinus	Fiscal	Wms	Copia	Estado	Contrario	BudgetClose	Transferen	BudgetCash	BudgetCashModified	TransferCertificate	DateActual	Módulo	Actualizado	EBill	ConfirmPr
	N	0	ACTIVO				N					F			
	N	0	ACTIVO				N					F			
	N	0	ACTIVO				N					F			

NO EBILL
 EBILL VER. 1 PRODUCCION
 EBILL VER. 2 SINCRONO PRODUCCION
 EBILL VER. 2 SINCRONO HABILITACION
 EBILL VER. 2 ASINCRONO TESTID HABILITACION
 EBILL VER. 2 ASINCRONO PRODUCCION
 EBILL VER. 2 VALIDACION AZURE

Conceptos Status Instance

Mostrando 1 - 4 de 4

Documento	Concepto	Nombre Concepto	Módulo	Tercero	Cantidad	Promedio	Transferen	Obligatorio	Liquidacion	Clase	Tipo	Orden	Producto	Moneda	Grupo	Valor	Cor	
<input checked="" type="checkbox"/>	DV2	CO	DEVOLUCIONES COMISION CAFE		NINGUNO		<input type="checkbox"/>	<input checked="" type="checkbox"/>	<input checked="" type="checkbox"/>				0	0	0		0.00	L
<input type="checkbox"/>	DV2	DS	DEVOLUCIONES SIN REFERENCIA		SUMA		<input checked="" type="checkbox"/>	<input type="checkbox"/>	<input checked="" type="checkbox"/>			2	0	0			0.00	L
<input type="checkbox"/>	DV2	DV	DEVOLUCIONES		SUMA		<input checked="" type="checkbox"/>	<input type="checkbox"/>	<input checked="" type="checkbox"/>			2	0	0			0.00	L
<input type="checkbox"/>	DV2	D2	DEVOLUCIONES FASE II		SUMA		<input checked="" type="checkbox"/>	<input type="checkbox"/>	<input checked="" type="checkbox"/>			2	0	0			0.00	L

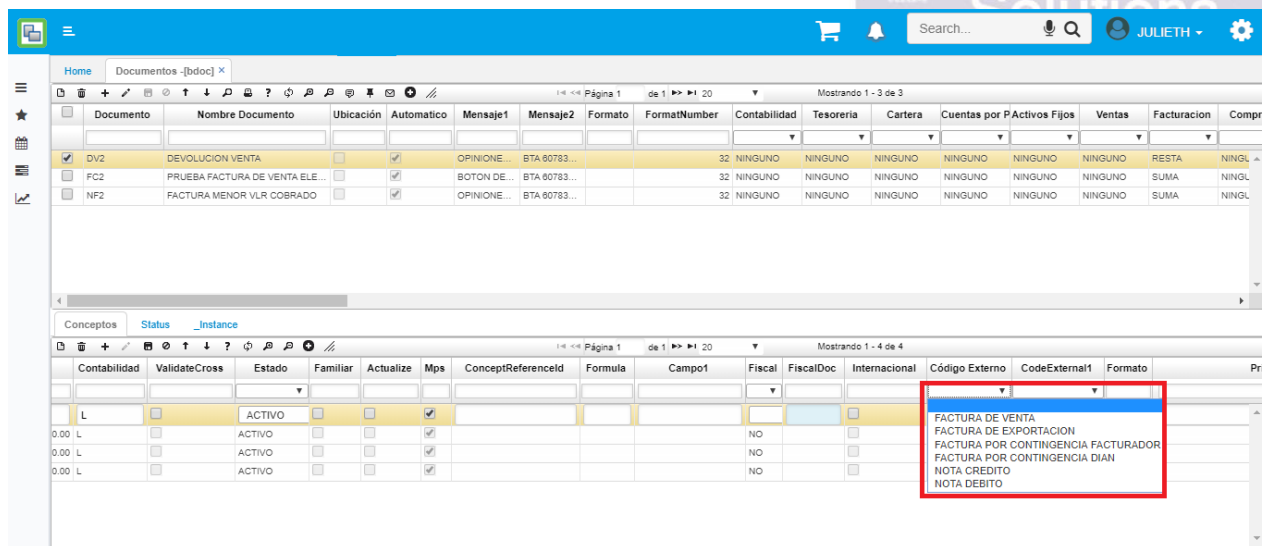
A continuación, se describen la funcionalidad del campo Ebill:

- **No Ebill:** Hace referencia a los documentos que no corresponden a documentos electrónicos
- **Ebill ver. 1 Producción:** Corresponde a los documentos electrónicos que se encuentren reportando a la DIAN en Fase I.
- **Ebill ver. 2 Síncrono Producción:** Corresponde a los documentos electrónicos que se encuentren reportando a la DIAN en Fase II.



- **Ebill ver. 2 Síncrono Habilitación:** Corresponde a los documentos electrónicos reportados a la DIAN en fase de habilitación (set de pruebas). De este modo nos permite visualizar los rechazos de la transacción en caso de existir, pero no alimenta el tablero (*diagrama de barras*) en la página de habilitación de la DIAN.
- **Ebill ver. 2 Asíncrono Testid Habilitación:** Corresponde a los documentos electrónicos reportados a la DIAN en fase de habilitación (set de pruebas). Esta opción envía a la DIAN así existan rechazos sobre la transacción y alimenta el Tablero (*diagrama de barras*). En caso de enviar documentos y aparecer en la pagina de la DIAN rechazados aconsejamos cambiar al modo anterior (**Ebill ver. 2 Síncrono Habilitación**), para validar el motivo del rechazo.
- **Ebill ver. 2 Asíncrono Producción:** Corresponde a los documentos electrónicos que se encuentren reportando en Fase II autorizados por la DIAN para enviar en lote (*generación masiva de facturas diarias*).
- **Ebill ver. 2 Azure:** Corresponde a los documentos electrónicos de un cliente de OASIS ONPREMISE que se encuentre reportando sus facturas a la nube de Azure para hacer el proceso de envío al adquirente y DIAN, tanto en habilitación como en producción.

En el detalle se debe parametrizar el campo código externo

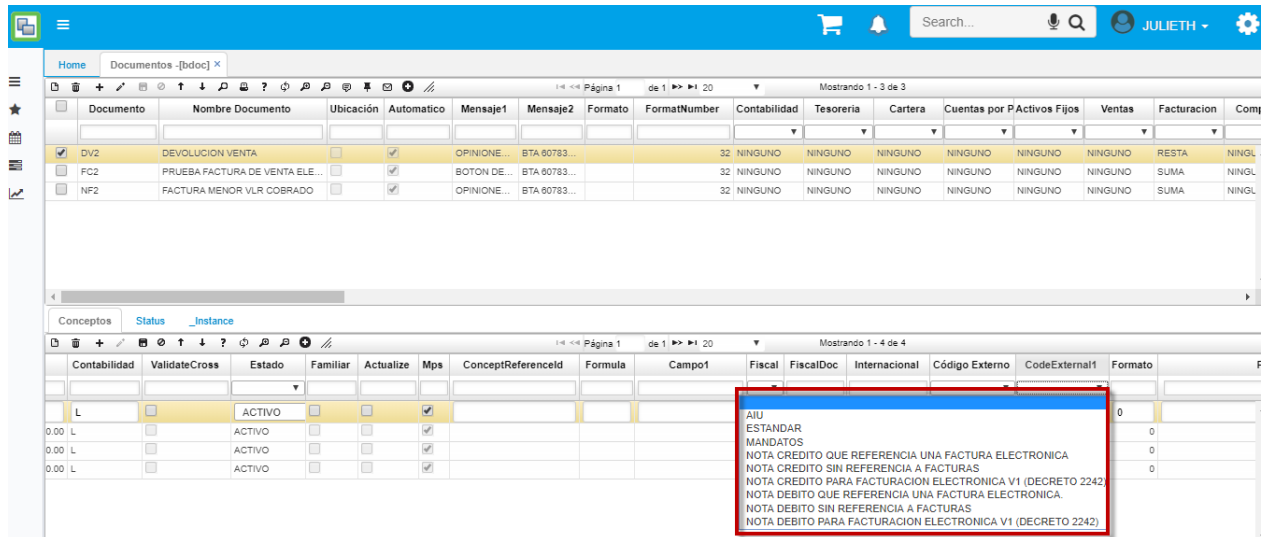


Documento	Nombre Documento	Ubicación	Automatico	Mensaje1	Mensaje2	Formato	FormatNumber	Contabilidad	Tesoreria	Cartera	Cuentas por PActivos Fijos	Ventas	Facturacion	Compr
<input checked="" type="checkbox"/>	DV2	DEVOLUCION VENTA	<input type="checkbox"/>	OPINIONE...	BTA 60783...			32 NINGUNO	NINGUNO	NINGUNO	NINGUNO	NINGUNO	RESTA	NINGL
<input type="checkbox"/>	FC2	PRUEBA FACTURA DE VENTA ELE...	<input checked="" type="checkbox"/>	BOTON DE...	BTA 60783...			32 NINGUNO	NINGUNO	NINGUNO	NINGUNO	NINGUNO	SUMA	NINGL
<input type="checkbox"/>	NF2	FACTURA MENOR VLR COBRADO	<input checked="" type="checkbox"/>	OPINIONE...	BTA 60783...			32 NINGUNO	NINGUNO	NINGUNO	NINGUNO	NINGUNO	SUMA	NINGL

Contabilidad	ValidateCross	Estado	Familiar	Actualize	Mps	ConceptReferencId	Formula	Campo1	Fiscal	FiscalDoc	Internacional	Código Externo	CodeExternal1	Formato	Pr
L	<input type="checkbox"/>	ACTIVO	<input type="checkbox"/>	<input checked="" type="checkbox"/>								FACTURA DE VENTA			
0.00 L	<input type="checkbox"/>	ACTIVO	<input type="checkbox"/>	<input checked="" type="checkbox"/>					NO			FACTURA DE EXPORTACION			
0.00 L	<input type="checkbox"/>	ACTIVO	<input type="checkbox"/>	<input checked="" type="checkbox"/>					NO			FACTURA POR CONTINGENCIA FACTURADOR			
0.00 L	<input type="checkbox"/>	ACTIVO	<input type="checkbox"/>	<input checked="" type="checkbox"/>					NO			FACTURA POR CONTINGENCIA DIAN			
												NOTA CREDITO			
												NOTA DEBITO			

Adicional a esto también se debe parametrizar el campo código externo1





Documento	Nombre Documento	Ubicación	Automatico	Mensaje1	Mensaje2	Formato	FormatNumber	Contabilidad	Tesoreria	Cartera	Cuentas por P	Activos Fijos	Ventas	Facturacion	Com
DV2	DEVOLUCION VENTA		<input checked="" type="checkbox"/>	OPINIONE...	BTA 60783...			32 NINGUNO	NINGUNO	NINGUNO	NINGUNO	NINGUNO	NINGUNO	RESTA	NINGL
FC2	PRUEBA FACTURA DE VENTA ELE...		<input checked="" type="checkbox"/>	BOTON DE...	BTA 60783...			32 NINGUNO	NINGUNO	NINGUNO	NINGUNO	NINGUNO	NINGUNO	SUMA	NINGL
NF2	FACTURA MENOR VLR COBRADO		<input checked="" type="checkbox"/>	OPINIONE...	BTA 60783...			32 NINGUNO	NINGUNO	NINGUNO	NINGUNO	NINGUNO	NINGUNO	SUMA	NINGL

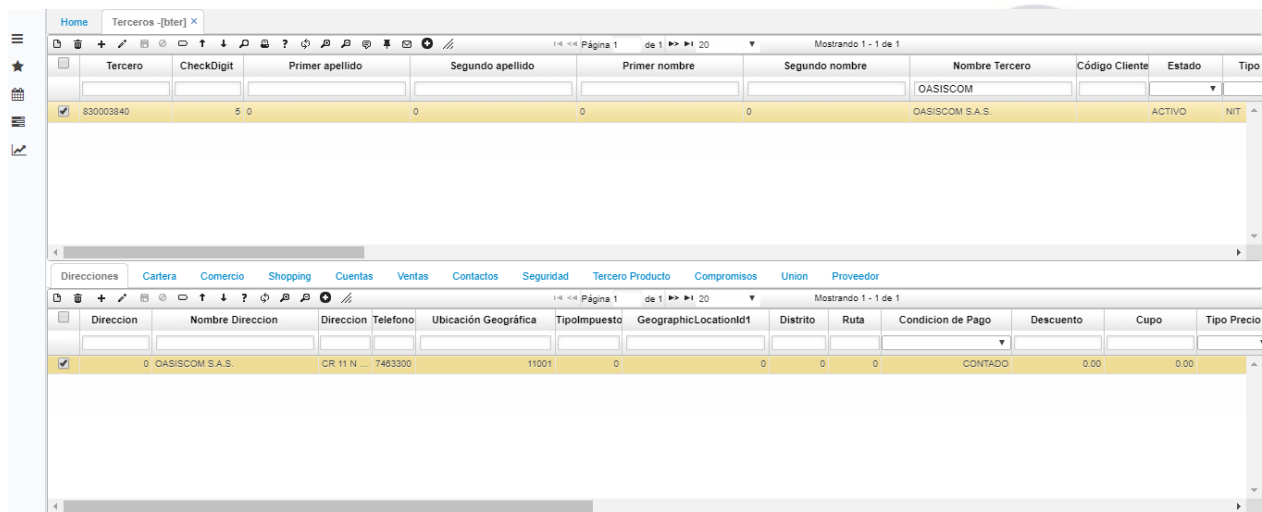
Contabilidad	ValidateCross	Estado	Familiar	Actualize	Mps	ConceptReferencId	Formula	Campo1	Fiscal	FiscalDoc	Internacional	Código Externo	CodeExternal1	Formato	F
L	<input type="checkbox"/>	ACTIVO	<input type="checkbox"/>	<input type="checkbox"/>	<input checked="" type="checkbox"/>									0	
0.00 L	<input type="checkbox"/>	ACTIVO	<input type="checkbox"/>	<input type="checkbox"/>	<input checked="" type="checkbox"/>									0	
0.00 L	<input type="checkbox"/>	ACTIVO	<input type="checkbox"/>	<input type="checkbox"/>	<input checked="" type="checkbox"/>									0	
0.00 L	<input type="checkbox"/>	ACTIVO	<input type="checkbox"/>	<input type="checkbox"/>	<input checked="" type="checkbox"/>									0	

Se recuerda que las tres primeras opciones (Aiu, Estándar, Mandatos) son para facturas de venta y/o facturas de exportaciones.

Terceros

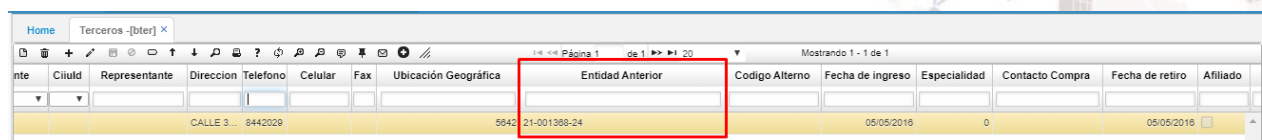
En el básico de terceros [BTER], debe estar creado el tercero de la empresa que es facturador electrónico y el tercero de OASISCOM.

Puede descargar [aquí](#) el tercero de OasisCom



Tercero	CheckDigit	Primer apellido	Segundo apellido	Primer nombre	Segundo nombre	Nombre Tercero	Código Cliente	Estado	Tipo
830003840	5 0					OASISCOM S.A.S.		ACTIVO	NIT

Adicional a esto en el tercero del facturador electrónico en el campo Código Antiguo deben relacionar la matrícula mercantil de la empresa.



nte	Ciudad	Representante	Direccion	Telefono	Celular	Fax	Ubicación Geográfica	Entidad Anterior	Codigo Alterno	Fecha de ingreso	Especialidad	Contacto Compra	Fecha de retiro	Afiliado
			CALLE 3...	8442029			5842	21-001368-24		06/05/2016	0		06/05/2016	<input type="checkbox"/>



El tercero FE debe tener relacionado el código de la ubicación geográfica donde se encuentra

uid	Representante	Direccion	Telefono	Celular	Fax	Ubicación Geográfica	Entidad Antc	Codigo Alterno	Fecha de ingreso	Especialidad	Contacto Compra	Fecha de retiro	Afiliado	Cliente	Proveedor	Empleado
		CALLE 3...	8442029				5642	21-001388...	05/05/2018	0		05/05/2018	<input type="checkbox"/>	<input checked="" type="checkbox"/>	<input type="checkbox"/>	<input type="checkbox"/>

Acciones

En el básico de acciones [BACC] debe estar creada la acción cero 0.

Acción	Nombre de Acción	RoutineId	Imputable	Nivel	Padre
<input checked="" type="checkbox"/>	0 INDEFINIDO		<input checked="" type="checkbox"/>	0	0.00
<input type="checkbox"/>	1 REGISTRO		<input type="checkbox"/>	0	0.00
<input type="checkbox"/>	2 PLANEACION		<input type="checkbox"/>	0	0.00
<input type="checkbox"/>	3 EJECUCION		<input type="checkbox"/>	0	0.00
<input type="checkbox"/>	4 APROBACION		<input type="checkbox"/>	0	0.00
<input type="checkbox"/>	5 MTO EXTERNO		<input type="checkbox"/>	0	0.00
<input type="checkbox"/>	6 MTO INTERNO		<input type="checkbox"/>	0	0.00
<input type="checkbox"/>	7 RECHAZO		<input type="checkbox"/>	0	0.00
<input type="checkbox"/>	11 DEFECTOS		<input type="checkbox"/>	0	0.00

Tipos de Medios

En el básico de tipos de medios [ABTM] debe estar creado el Tipo de medio cero 0.

Tipo de Medio	Nombre de tipo de medios	Actualizado
<input checked="" type="checkbox"/>	0 INDEFINIDO	08/08/2017 9:23 AM

Contactos

En la aplicación de contactos [ACON] debe estar creado el contacto cero 0.

Id Contacto	Nombre contacto	Id Organizacion	Organizacion	Tipo contacto	Nombre tipo contacto	Código Cliente	Tercero	Producto	Nombre Producto
<input checked="" type="checkbox"/>	0	INDEFINIDO	0	OSISCOM	0 INDEFINIDO	1074133575	0	INDEFINIDO	

Tipos de Contactos

En la aplicación de tipos de contactos [ABTC] debe estar creado Tipo contacto cero 0.

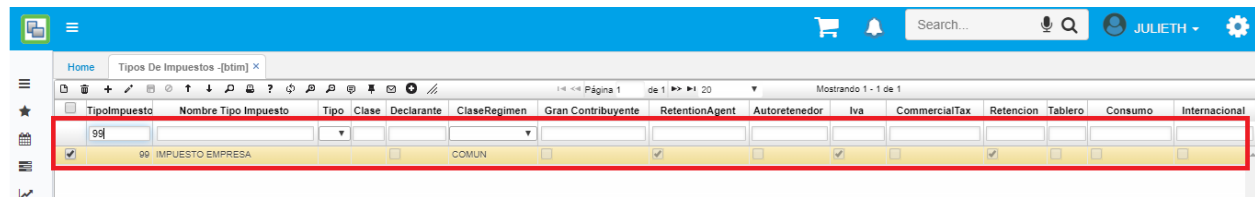




Tipo contacto	Nombre tipo contacto	Actualizado
0	INDEFINIDO	10/08/2017 10:34 AM

Tipos de Impuestos

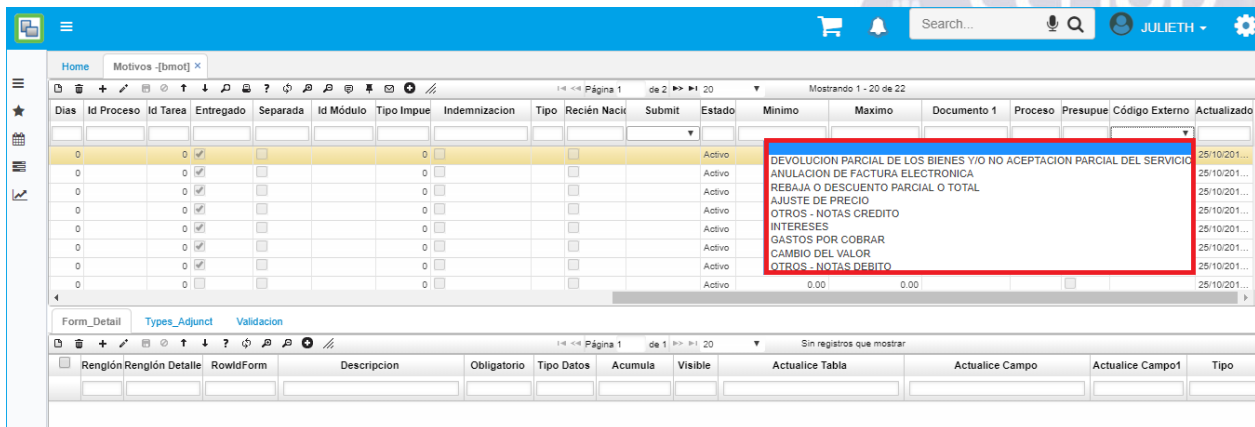
En el básico de Tipos de Impuestos [BTIM] debe estar creado el tipo de impuesto 99, el cual se debe parametrizar de acuerdo con la(s) responsabilidad(es) fiscal(es) del Facturador Electrónico y asociarlo a las responsabilidades y régimen correspondiente de la empresa creada.



TipImpuesto	Nombre Tipo Impuesto	Tipo	Clase	Declarante	ClaseRegimen	Gran Contribuyente	RetentionAgent	Autoretenedor	Iva	CommercialTax	Retencion	Tablero	Consumo	Internacional
99	IMPUESTO EMPRESA				COMUN				<input checked="" type="checkbox"/>		<input checked="" type="checkbox"/>			

Motivos

En el básico de motivos [BMOT] deben de estar parametrizados los motivos de cada documento en el campo Código externo. Los 5 primeros corresponden a los motivos que se deben asociar a los documentos de las notas crédito y los siguientes 4 corresponden a los motivos que se deben asociar a las notas débito.

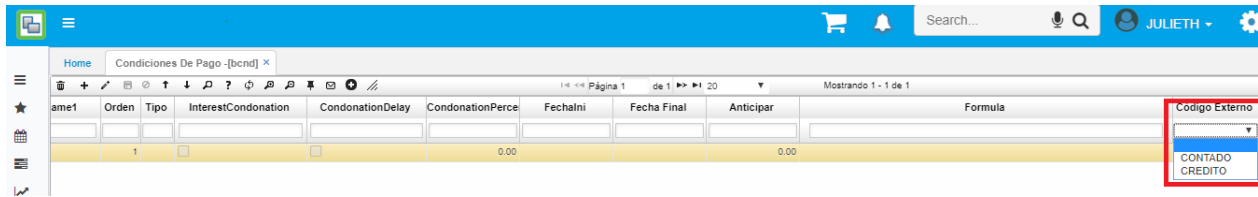


Dias	Id Proceso	Id Tarea	Entregado	Separada	Id Módulo	Tipo Impue	Indemnizacion	Tipo	Recién Nac	Submit	Estado	Minimo	Maximo	Documento 1	Proceso	Presupue	Código Externo	Actualizado
0	0	0	<input checked="" type="checkbox"/>	<input type="checkbox"/>	0	0	<input type="checkbox"/>				Activo							25/10/201...
0	0	0	<input checked="" type="checkbox"/>	<input type="checkbox"/>	0	0	<input type="checkbox"/>				Activo							25/10/201...
0	0	0	<input checked="" type="checkbox"/>	<input type="checkbox"/>	0	0	<input type="checkbox"/>				Activo							25/10/201...
0	0	0	<input checked="" type="checkbox"/>	<input type="checkbox"/>	0	0	<input type="checkbox"/>				Activo							25/10/201...
0	0	0	<input checked="" type="checkbox"/>	<input type="checkbox"/>	0	0	<input type="checkbox"/>				Activo							25/10/201...
0	0	0	<input checked="" type="checkbox"/>	<input type="checkbox"/>	0	0	<input type="checkbox"/>				Activo							25/10/201...
0	0	0	<input checked="" type="checkbox"/>	<input type="checkbox"/>	0	0	<input type="checkbox"/>				Activo							25/10/201...
0	0	0	<input checked="" type="checkbox"/>	<input type="checkbox"/>	0	0	<input type="checkbox"/>				Activo	0.00	0.00					25/10/201...

Condiciones de Pago

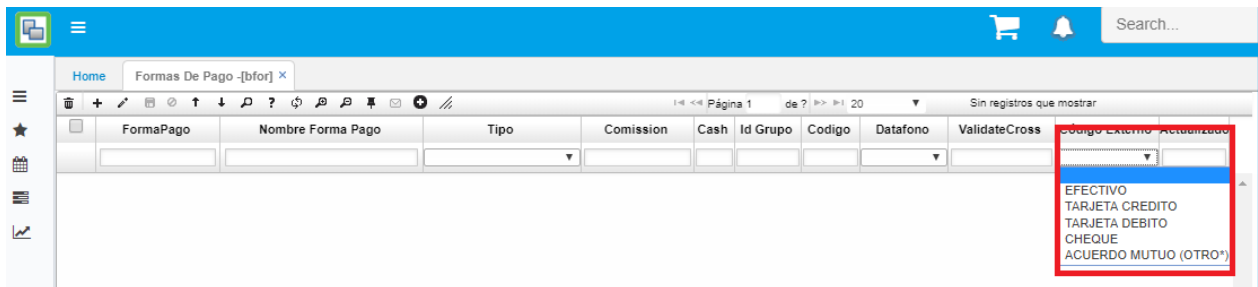
En el básico de condiciones de pago [BCND] debe de estar parametrizado el campo Código externo.





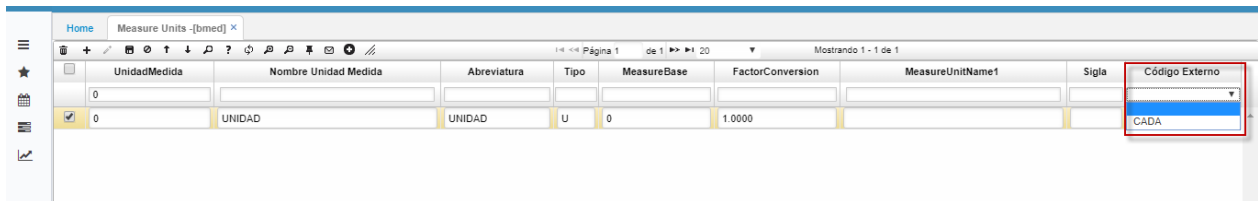
Formas de Pago

En el básico de Formas de Pago [BFOR] debe estar parametrizado el campo código externo.



Unidades de Medida

En el básico de Unidades de Medida [BMED] debe de estar parametrizado el campo código externo.



Resoluciones

En la aplicación de Resoluciones [FRES] Deben de estar creadas cada una de las resoluciones según datos de la DIAN para los documentos de facturación electrónica teniendo en cuenta los campos

- Documento: Documento de Factura al que pertenece la resolución (FC2, FC, etc.)
- Ubicación: Código de la Ubicación en Oasis
- Caja: Siempre dejar uno (1).
- ResolutionId: Número de la Resolución expedida en la DIAN
- Prefijo: Prefijo asociado a la resolución, en caso de no tener se deja vacío
- Inicial: Número inicial de resolución
- Final: Número final de resolución
- Pronunciamento: Clave técnica otorgada por la DIAN en cada resolución
- F. Inicial Resolución: Fecha Inicial de la resolución
- F. Final Resolución: Fecha Final de la resolución



- Fecha Final: Fecha Final de la resolución
- Estado: Dejar Activo

Documento	Ubicación	Nombre Ubicación	Caja	ResolucionId	Prefijo	Inicial	Final	Pronunciamento	F. Inicial Resolució	F. Final Resolución	Fecha Final	Estado	Control
FC2	1	COOCENTRAL	1	18780000001	SETT	1	5000000	fc8eac422eba16e...	19/01/2019	19/01/2030	19/01/2030	Activo	
FC2	2101	PIELATO PPAL	1	18780000001	SETT	1	5000000	fc8eac422eba16e...	19/01/2019	19/01/2030	19/01/2030	Activo	
FC2	2102	GALERIA CAFÉ	1	18780000001	SETT	1	5000000	fc8eac422eba16e...	19/01/2019	19/01/2030	19/01/2030	Activo	
FC2	2105	ZULUAGA CAFÉ	1	18780000001	SETT	1	5000000	fc8eac422eba16e...	19/01/2019	19/01/2030	19/01/2030	Activo	
FC2	2108	SAN ANTONIO CAFE	1	18780000001	SETT	1	5000000	fc8eac422eba16e...	19/01/2019	19/01/2030	19/01/2030	Activo	
FC2	2107	EXPORTACIONES	1	18780000001	SETT	1	5000000	fc8eac422eba16e...	19/01/2019	19/01/2030	19/01/2030	Activo	
FC2	2201	GIGANTE CAFÉ	1	18780000001	SETT	1	5000000	fc8eac422eba16e...	19/01/2019	19/01/2030	19/01/2030	Activo	
FC2	2202	POTRERILLOS CAFÉ	1	18780000001	SETT	1	5000000	fc8eac422eba16e...	19/01/2019	19/01/2030	19/01/2030	Activo	
FC2	2301	GUADALUPE CAFÉ	1	18780000001	SETT	1	5000000	fc8eac422eba16e...	19/01/2019	19/01/2030	19/01/2030	Activo	
FC2	2401	AGRADO CAFÉ	1	18780000001	SETT	1	5000000	fc8eac422eba16e...	19/01/2019	19/01/2030	19/01/2030	Activo	
FC2	2501	PITAL CAFÉ	1	18780000001	SETT	1	5000000	fc8eac422eba16e...	19/01/2019	19/01/2030	19/01/2030	Activo	
FC2	2502	SOCORRO CAFÉ	1	18780000001	SETT	1	5000000	fc8eac422eba16e...	19/01/2019	19/01/2030	19/01/2030	Activo	
FC2	2601	SUAZA CAFÉ	1	18780000001	SETT	1	5000000	fc8eac422eba16e...	19/01/2019	19/01/2030	19/01/2030	Activo	
FC2	2701	TARQUI CAFÉ	1	18780000001	SETT	1	5000000	fc8eac422eba16e...	19/01/2019	19/01/2030	19/01/2030	Activo	
FC2	2702	QUITURO CAFÉ	1	18780000001	SETT	1	5000000	fc8eac422eba16e...	19/01/2019	19/01/2030	19/01/2030	Activo	
FC2	2703	MAITO CAFÉ	1	18780000001	SETT	1	5000000	fc8eac422eba16e...	19/01/2019	19/01/2030	19/01/2030	Activo	
FC2	3102	CC DEL CAFÉ CICIAL	1	18780000001	SETT	1	5000000	fc8eac422eba16e...	19/01/2019	19/01/2030	19/01/2030	Activo	
FC2	3104	BG FERRETERA EL JARDIN	1	18780000001	SETT	1	5000000	fc8eac422eba16e...	19/01/2019	19/01/2030	19/01/2030	Activo	
FC2	4108	TORREF. JARDIN CRA 14	1	18780000001	SETT	1	5000000	fc8eac422eba16e...	19/01/2019	19/01/2030	19/01/2030	Activo	
FC2	9101	FERTICOOLOMBIA VENTA	1	18780000001	SETT	1	5000000	fc8eac422eba16e...	19/01/2019	19/01/2030	19/01/2030	Activo	

Empresas

En la aplicación de Empresa [SEMP] parametrizar el TestSetId dado por la Dian para las pruebas de habilitación en el campo TestId

ESignaturePassword	ESignatureGoodThru	EBillProduction	EBill	SendEBill	EBillAdjunct	CompanyIdCentral	EMailing	TestId
						69	ENVIO NORMAL POR EMPRESA	

Se debe relacionar el correo electrónico que se usará como máscara para el envío de correos electrónicos a los adquirentes en el campo EMailOutput

tipo	Fecha Inicial	Fecha final	DocumentRole	SmtServer	Puerto	CerticateSSL	EMailOutput	PasswordOutput	Actualizado	SyncLocationId	SyncPu
							facturacion.clientes@pruebas.com		18/12/201	0	0

Se debe relacionar la información de la empresa como dirección, teléfonos, ciudad, etc. para la información que se visualiza en el formato (Representación Gráfica de las transacciones)

SmpPayment	Liquidacion	RetencionFactura	CultureId	Direccion	DireccionI	Telefono	Ciudad	TimeZoneID	Estado	Imagen	HourbyDay	TypePrice
				CALLE 30 # 28 - 69		8442029	SALGAR	45	Activo	Show image ...		0.00

